

## LAPORAN KINERJA BULANAN REKSA DANA MILLENIUM EQUITY

REKSA DANA:  
SAHAM

Februari  
2010

NAB/UNIT \*:  
Rp 1,414,32

BULAN INI:  
(0,46) %

### Profil Manajer Investasi

PT. Millenium Danatama Indonesia (MDI *Investment Manager*) adalah perusahaan pengelola dan penasihat investasi berdasarkan ijin usaha manajer investasi dari BAPEPAM-LK No.KEP-11/PM/MI/2003. Sejak tahun 2003, MDI *Investment Manager* mengawali pengelolaan portfolio *Discretionary Fund* dari berbagai investor perorangan maupun institusi. Dengan dukungan integritas dan staf yang berpengalaman dan berdedikasi tinggi, *Prudent, Intelligent, Strategical*.

### Kebijakan Investasi

- o Minimum 80 % dan maksimal 98 % dari Nilai Aktiva Bersih pada efek Ekuitas.
- o Minimum 2 % dan maksimal 20 % dari Nilai Aktiva Bersih pada instrumen pasar uang yang diterbitkan berdasarkan peraturan perundang-undangan yang berlaku di Indonesia.

### Profil Reksa Dana Millenium Equity

Tanggal Efektif : 5 Maret 2008  
 Tanggal Penawaran : 17 Maret 2008  
 Total Nilai Aktiva Bersih (NAB)\* : Rp 30,22 Miliar  
 Nilai Aktiva Bersih (NAB)/Unit\* : Rp 1,414.32

#### Biaya Investasi:

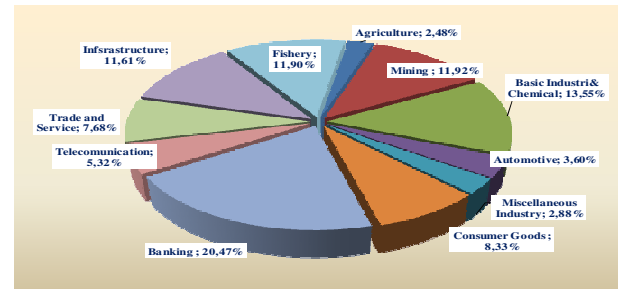
Biaya Pengelolaan : 1,5 % per tahun  
 Biaya Bank Kustodian : 0,2 % per tahun  
 Biaya Pembelian : Maks 2,5 %  
 Biaya Penjualan Kembali : Maks 2,5 %

### Tujuan Investasi

Reksa Dana Millenium Equity bertujuan untuk mencapai tingkat pendapatan yang tinggi dalam jangka panjang melalui peningkatan modal, penghasilan dividen, dan untuk mengurangi dampak risiko pasar terhadap portfolio Millenium Equity, maka dilakukan diversifikasi alokasi aset ke dalam berbagai macam efek yang terdiri dari efek ekuitas dan instrumen pasar uang.

### Market News & Alokasi Aset

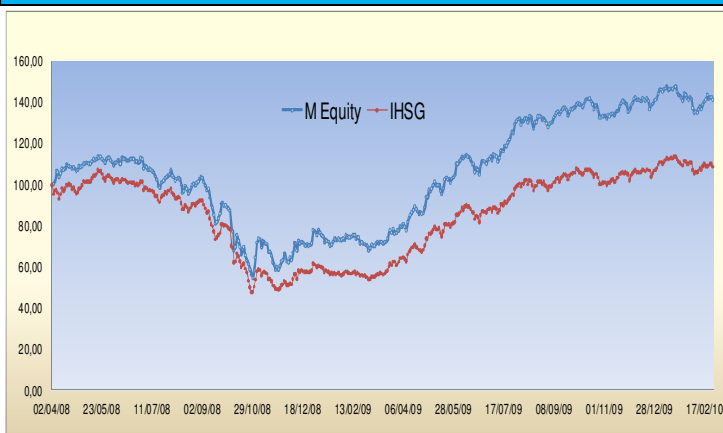
Indeks Harga Saham Gabungan (IHSG) bergerak rata-rata selama bulan februari di level 2548,99. Pergerakan indeks selama bulan februari masih ditopang oleh saham-saham pertambangan, telekomunikasi, dan perbankan. Kisruh politik terkait kasus bank Century juga sedikit banyak memberi dampak terhadap penurunan IHSG. Inflasi bulan Februari sebesar 0,3 % lebih rendah dibandingkan bulan januari 0,84 %, sehingga menjadi sentimen positif terhadap pergerakan indeks bulan Maret. Rupiah cenderung menguat di level Rp 9200/US\$-Rp 9300/US\$. Sedangkan kondisi ekonomi AS, seperti tingkat pengangguran, peraturan perbankan baru, dan turunnya GDP AS pada kuartal IV/2009 sebesar 6,2 %, kenaikan harga minyak dan komoditas, serta kondisi krisis keuangan di Yunani akan menjadi faktor eksternal yang akan mempengaruhi IHSG selama bulan maret mendatang.



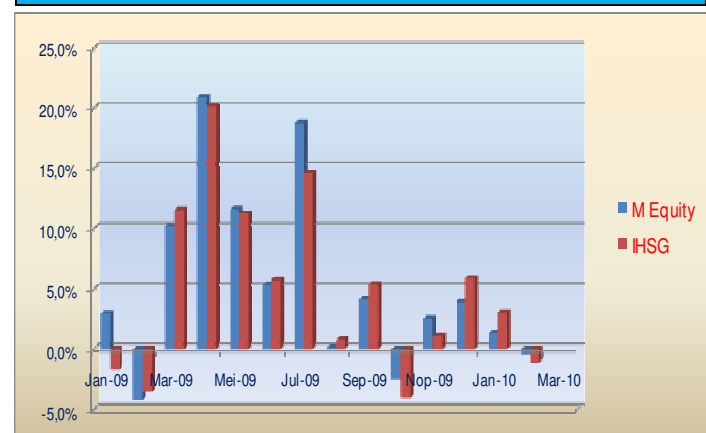
### Kinerja dan Indikator Pemandangan

	1 Bulan	3 Bulan	6 Bulan	1 Tahun	Sejak Awal Tahun	Sejak ditawarkan
Millenium Equity	-0,46%	4,51%	6,44%	98,99%	-0,24%	41,43%
Benchmark (IHSG)	-1,14%	3,55%	7,10%	96,06%	0,58%	8,83%

### Grafik Kinerja Reksa Dana Millenium Equity



### Grafik Kinerja Setiap Bulan



Kinerja reksa Dana di masa lalu, bukan merupakan kinerja yang akan datang. Investasi di dalam reksa dana mengandung risiko. Sebelum melakukan investasi, calon investor dianjurkan untuk membaca **PROSPEKTUS** penawaran Reksa Dana Millenium Equity terlebih dahulu sebelum berinvestasi.  
 \*per 25 Februari 2010