

## LAPORAN KINERJA BULANAN REKSA DANA MILLENIUM EQUITY

REKSA DANA:  
SAHAM

APRIL  
2010

NAB/UNIT \*:  
Rp 1,655,39

BULAN INI:  
14,29 %

### Profil Manajer Investasi

PT. Millenium Danatama Indonesia (MDI *Investment Manager*) adalah perusahaan pengelola dan penasihat investasi berdasarkan ijin usaha manajer investasi dari BAPEPAM-LK No.KEP-11/PM/MI/2003. Sejak tahun 2003, MDI *Investment Manager* mengawasi pengelolaan portfolio *Discretionary Fund* dari berbagai investor perorangan maupun institusi. Dengan dukungan integritas dan staf yang berpengalaman dan berdedikasi tinggi, *Prudent, Intelligent, Strategical*.

### Kebijakan Investasi

- o Minimum 80 % dan maksimal 98 % dari Nilai Aktiva Bersih pada efek Ekuitas.
- o Minimum 2 % dan maksimal 20 % dari Nilai Aktiva Bersih pada instrumen pasar uang yang diterbitkan berdasarkan peraturan perundang-undangan yang berlaku di Indonesia.

### Profil Reksa Dana Millenium Equity

Tanggal Efektif : 5 Maret 2008  
 Tanggal Penawaran : 17 Maret 2008  
 Total Nilai Aktiva Bersih (NAB)\* : Rp 38,09 Miliar  
 Nilai Aktiva Bersih (NAB)/Unit\* : Rp 1,655.39

#### Biaya Investasi:

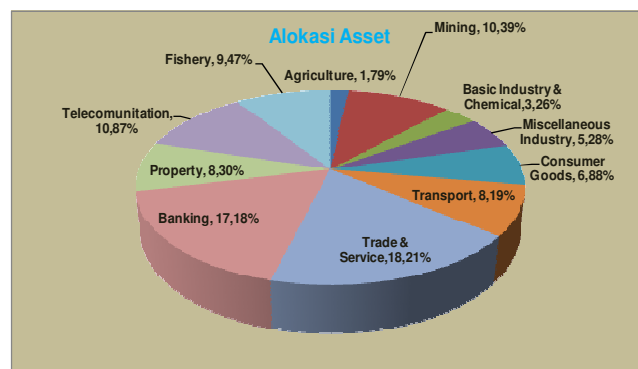
Biaya Pengelolaan : 1,5 % per tahun  
 Biaya Bank Kustodian : 0,2 % per tahun  
 Biaya Pembelian : Maks 2,5 %  
 Biaya Penjualan Kembali : Maks 2,5 %

### Tujuan Investasi

Reksa Dana Millenium Equity bertujuan untuk mencapai tingkat pendapatan yang tinggi dalam jangka panjang melalui peningkatan modal, penghasilan dividen, dan untuk mengurangi dampak risiko pasar terhadap portfolio Millenium Equity, maka dilakukan diversifikasi alokasi aset ke dalam berbagai macam efek yang terdiri dari efek ekuitas dan instrumen pasar uang.

### Market News & Alokasi Aset

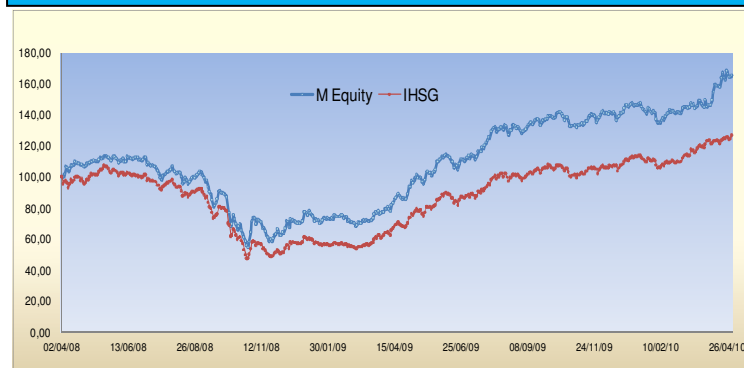
Indeks Harga Saham Gabungan (IHSG) sepanjang bulan april 2010 menghasilkan return 6,98 %. Laporan keuangan emiten kuartal I/2010 yang sebagian besar menghasilkan pertumbuhan laba yang meningkat dan kondisi makro yang membaik, menjadikan harapan terhadap ekonomi Indonesia 2010 cukup optimis. Sedangkan faktor Utang Yunani, Inflasi di Cina dan India, Fluktuasi minyak dunia, dan kasus Goldman Sachs dan kepastian aturan perbankan di AS merupakan faktor eksternal yang akan mempengaruhi pergerakan IHSG selama bulan mei.



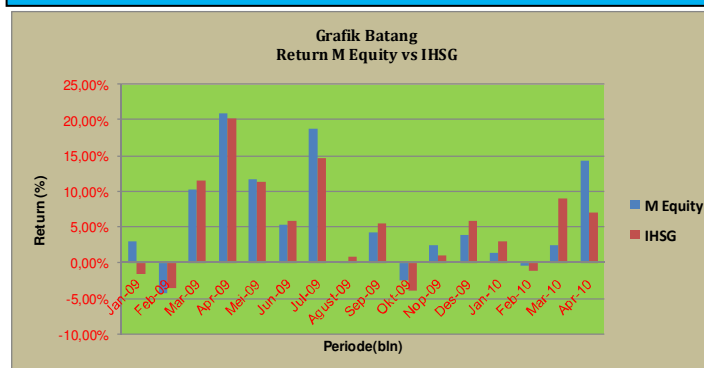
### Kinerja dan Indikator Pemandang

	1 Bulan	3 Bulan	6 Bulan	1 Tahun	Sejak Awal Tahun	Sejak ditawarkan
Millenium Equity	14,29%	15,25%	24,51%	76,59%	16,77%	65,54%
Benchmark (IHSG)	6,98%	13,81%	24,48%	72,47%	17,24%	26,86%

### Grafik Kinerja Reksa Dana Millenium Equity



### Grafik Kinerja Setiap Bulan



Kinerja reksa Dana di masa lalu, bukan merupakan kinerja yang akan datang. Investasi di dalam reksa dana mengandung risiko. Sebelum melakukan investasi, calon investor dianjurkan untuk membaca **PROSPEKTUS** penawaran Reksa Dana Millenium Equity terlebih dahulu sebelum berinvestasi.  
 \*per 30 April 2010